

RECHENSCHAFTSBERICHT

für das Haushaltsjahr

2022

gem. Art. 102 (1) GO i. V. m. § 81 KommHV-K

GEMEINDE GAUTING



Inhaltsverzeichnis

1.	Gesamthaushalt	3
1.1.	Festsetzungen der Haushaltssatzung 2022	3
1.2.	Rechnungsergebnis des Gesamthaushaltes	3
1.3.	Entwicklung des Haushaltsvolumens	5
2.	Verwaltungshaushalt	6
2.1.	Einnahmen des Verwaltungshaushaltes	7
2.1.1.	Entwicklung wesentlicher Einnahmen	7
2.1.1.1.	Beteiligungen an der Einkommensteuer und am Einkommenssteuerersatz.....	7
2.1.1.2.	Gewerbesteuer und Gewerbesteuerumlage.....	9
2.1.1.3.	Grundsteuer A und B (HHSt. 1.90000.00010/.00100).....	11
2.1.1.4.	Gemeindeanteil an der Umsatzsteuer (HHSt. 1.90000.01200)	12
2.1.1.5.	Gründerwerbsteuer (HHSt. 1.90000.06160).....	14
2.1.1.6.	Konzessionsabgaben	15
2.1.1.7.	Kommunale Verkehrsüberwachung.....	16
2.1.1.8.	Schlüsselzuweisung.....	17
2.2.	Ausgaben des Verwaltungshaushaltes	18
2.2.1.	Entwicklung wesentlicher Ausgabearten.....	18
2.2.1.1.	Kreisumlage	18
2.2.1.2.	Personalausgaben	19
2.2.1.3.	Kosten der Kinderbetreuung.....	20
2.2.1.4.	Sach- und Betriebskosten.....	21
2.2.1.5.	Entwicklung der Zuführungen vom Verwaltungshaushalt zum Vermögenshaushalt	24
3.	Vermögenshaushalt	25
4.	Haushaltsreste	26
5.	Kassenlage und Kasseneinnahmereste.....	27
6.	Schuldenstand.....	27
7.	Rücklagen.....	27

1. Gesamthaushalt

1.1. Festsetzungen der Haushaltssatzung 2022

Die vom Gemeinderat am 22.02.2022 beschlossene Haushaltssatzung 2022 schloss in Einnahmen und Ausgaben wie folgt ab:

Verwaltungshaushalt	49.227.800 €
Vermögenshaushalt	14.661.800 €

Das Gesamthaushaltsvolumen saldierte sich auf 63.889.600 €

Diese Haushaltssatzung enthielt keine genehmigungspflichtigen Bestandteile wie z.B. eine Kreditaufnahme.

Die rechtliche Würdigung und Stellungnahme der kommunalen Rechtsaufsicht erfolgte mit Schreiben vom 24.03.2022.

Nach Ausfertigung der Satzung durch die Erste Bürgermeisterin am 07.04.2022 sowie Bekanntmachung und Auslegung ab 07.04.2022 war die Haushaltssatzung rechtskräftig.

1.2. Rechnungsergebnis des Gesamthaushaltes

Die Gesamtsumme der bereinigten Soll-Einnahmen beläuft sich auf 59.432.700,39 €

Die Gesamtsumme der bereinigten Soll-Ausgaben beläuft sich auf 59.432.700,39 €

Das Haushaltsjahr 2022 schließt daher ausgeglichen ab.

Gegenüber dem Haushaltplan ergab sich für den Gesamthaushalt eine Minderung i.H.v. 4.456.899,61 €, die sich hauptsächlich aus einem reduzierten Investitionsvolumen im Vermögenshaushalt ergab.

Feststellung des Ergebnisses

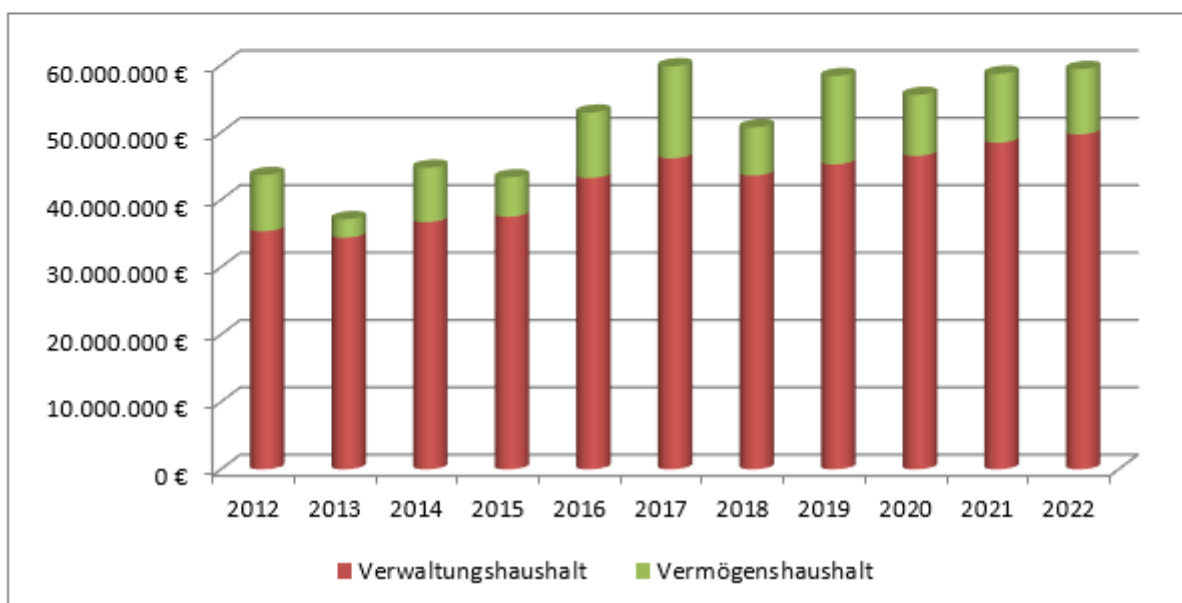
Bezeichnung		Verwaltungshaushalt €	Vermögenshaushalt €	Gesamt €
1	2	3	4	5
1.	Soll-Einnahmen	49.733.574,93	9.710.831,88 ³	59.444.406,81
2.	+ neue Haushaltseinnahmereste	-	0,00	0,00
3.	./. Abgang alter Haushaltseinnahmereste	-	0,00	0,00
4.	./. Abgang alter Kasseneinnahmereste	11.706,42	0,00	11.706,42
5.	Summe bereinigte Soll-Einnahmen	49.721.868,51	9.710.831,88	59.432.700,39
6.	Soll-Ausgaben	48.949.371,25 ¹	6.141.323,25 ²	55.090.694,50 ²
7.	+ neue Haushaltsausgabereste	772.497,26	5.222.749,89	5.995.247,15
8.	./. Abgang alter Haushaltsausgabereste	0,00	1.653.241,26	1.653.241,26
9.	./. Abgang alter Kassenausgabereste	0,00	0,00	0,00
10.	Summe bereinigte Soll-Ausgaben	49.721.868,51	9.710.831,88	59.432.700,39
11.	Etwaiger Unterschied bereinigte Soll-Einnahmen ./. bereinigte Soll-Ausgaben (Fehlbetrag)	0,00	0,00	0,00

nachrichtlich: In den SOLL-Einnahmen und SOLL-Ausgaben sind enthalten:

¹ Zuführung zum Vermögenshaushalt	5.425.722,48 €
² Zuführung zum Verwaltungshaushalt	0,00 €
³ Entnahme aus der allgemeinen Rücklage	0,00 €
² Zuführung an die allgemeine Rücklage	1.349.958,38 €
² davon Überschuss nach § 79 Abs. 3 Satz 2 Komm HV	1.349.958,38 €

1.3. Entwicklung des Haushaltsvolumens von 2012 bis 2022

Jahr	Verwaltungshaushalt	Vermögenshaushalt	Gesamthaushalt
2012	35.340.081,37 €	8.344.145,61 €	43.684.226,98 €
2013	34.384.012,29 €	2.745.222,30 €	37.129.234,59 €
2014	36.688.146,48 €	8.088.215,72 €	44.776.362,20 €
2015	37.502.271,08 €	5.838.811,06 €	43.341.082,14 €
2016	43.238.430,70 €	9.715.269,01 €	52.953.699,71 €
2017	46.160.347,17 €	13.678.833,80 €	59.839.180,97 €
2018	43.608.271,24 €	7.160.084,96 €	50.768.356,20 €
2019	45.267.051,34 €	13.121.266,29 €	58.388.317,63 €
2020	46.516.356,05 €	9.058.136,90 €	55.574.492,95 €
2021	48.476.826,72 €	10.238.008,90 €	58.714.835,62 €
2022	49.721.868,51 €	9.710.831,88 €	59.432.700,39 €



2. Verwaltungshaushalt

Mit der Haushaltssatzung 2022 wurden die Einnahmen und Ausgaben auf je festgesetzt. 49.227.800,00 €

Das Rechnungsergebnis weist in Einnahmen und Ausgaben ein bereinigtes Soll von je aus. 49.721.868,51 €

Dies bedeutet eine Steigerung i.H.v. gegenüber dem Haushaltsplan. 494.068,51 €

In den Sollausgaben ist eine **Zuführung zum Vermögenshaushalt** in Höhe von enthalten. 5.425.722,48 €

Der Haushaltsplan 2022 sah ursprünglich eine Zuführung zum Vermögenshaushalt in Höhe von 947.000,00 € vor.

Diese gegenüber der Planung höhere Zuführung war zum einen durch höhere Einnahmen bei der Einkommensteuer, der Einkommensteuerersatzleistung und der Gewerbesteuer zu begründen.

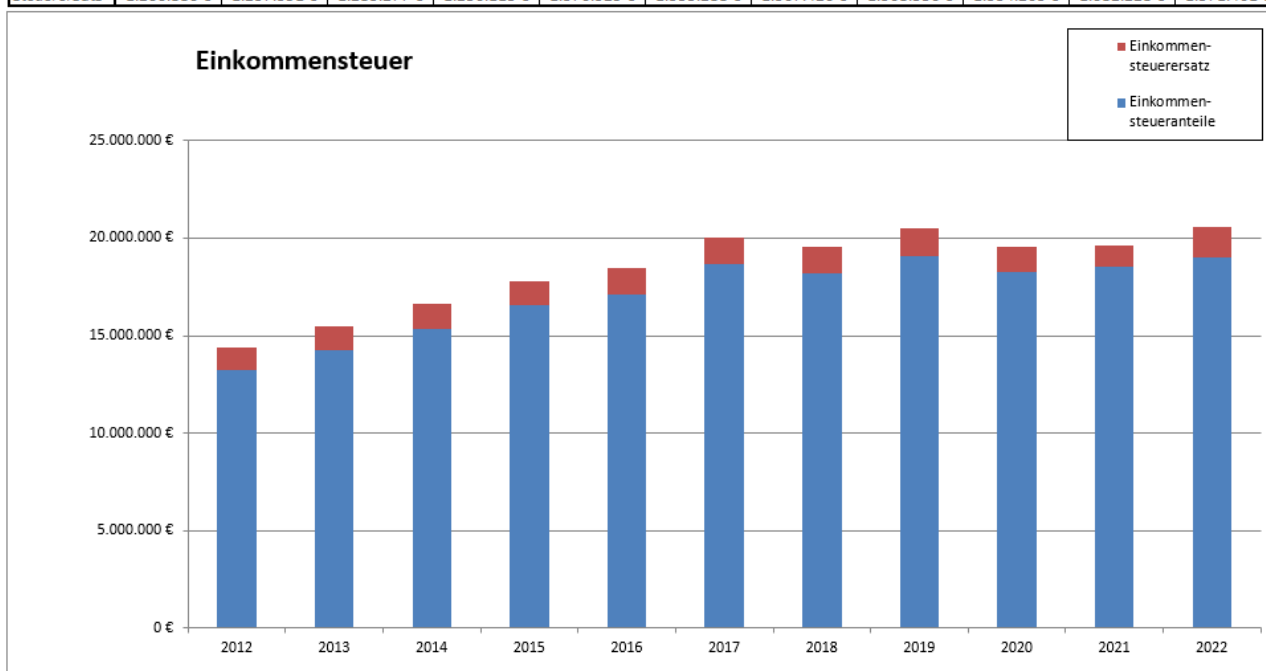
Zum anderen waren ebenfalls Minderausgaben bei Personal und vor allem im Gebäude- und Grundstücksunterhalt, Gebäudebewirtschaftungskosten und bei weiteren Verwaltungs- und Betriebsausgaben möglich. Einen maßgeblichen Beitrag zum verbesserten Gesamtergebnis erbrachten Minderausgaben i.H.v. 2.448.992,65 € im Bereich Sach- und Betriebskosten.

2.1. Einnahmen des Verwaltungshaushaltes

2.1.1. Entwicklung wesentlicher Einnahmen

2.1.1.1. Beteiligungen an der Einkommensteuer und am Einkommenssteuerersatz

	Einkommensteuer (HHSt. 1.90000.01000) Einkommenssteuerersatz (HHSt. 1.90000.06150)										
	2012	2013	2014	2015	2016	2017	2018	2019	2020	2021	2022
Einkommensteueranteile	13.211.663 €	14.265.270 €	15.355.911 €	16.556.112 €	17.082.729 €	18.692.186 €	18.182.971 €	19.101.859 €	18.231.333 €	18.537.438 €	18.976.357 €
Einkommenssteuerersatz	1.200.880 €	1.237.391 €	1.283.277 €	1.256.115 €	1.376.329 €	1.355.288 €	1.367.426 €	1.368.556 €	1.334.263 €	1.082.228 €	1.571.461 €



Einkommensteuer (HHSt. 1.90000.01000)

Der den Gemeinden durch das Grundgesetz (Art.106 Abs. 5 GG) seit 1970 garantierte Anteil an der Einkommensteuer ist nach wie vor die bedeutendste Einnahmequelle der Gemeinde.

Dieser Anteil beträgt 15% des Aufkommens aus der Lohn- und Einkommenssteuer sowie 12% aus Kapitalertragssteuern (auf Zinserträge und Veräußerungsgewinne, ohne Dividenden). Die Verteilung dieses Anteils unter den Kommunen erfolgt grundsätzlich entsprechend den Steuerzahlungen ihrer Bürgerinnen und Bürger. Allerdings wird für die Berechnung des Anteils, den jede Gemeinde erhält, das örtliche Aufkommen auf einen Höchstbetrag des pro Person zu versteuerndem Einkommen begrenzt. Dies dient einer Nivellierung der Unterschiede bei der Einkommensstärke zwischen den Gemeinden und einer anteiligen Umverteilung dieser Steuer von „einkommensstärke-

ren“ zu „einkommensschwächeren“ Gemeinden. Daher ist für den kommunalen Anteil an der Einkommensteuer nicht allein die Höhe der von den Bürgern gezahlten Einkommenssteuer, sondern vor allem die Anzahl der einkommensteuerpflichtigen Bürger von Bedeutung.

Die aktuelle Kappungsgrenze wurde seit 2012, mit Gesetz zur Änderung des Gemeindeförderungsgesetzes vom 08.05.2012, auf einen Betrag von 35.000 pro Person bzw. bei Zusammenveranlagung 70.000 € festgesetzt (vorher 30.000 €/60.000 €).

Auf Grundlage des bis zu diesem Höchstbetrag pro Steuerzahler ermittelten Einkommensteueraufkommens der Gemeinden erfolgt die Verteilung unter den Gemeinden im Verhältnis zum Gesamtsteueraufkommen.

In 2022 erhielt Gauting Einkommensteueranteile i.H.v. 18.976.357 €

Der Haushaltsansatz 2022 war festgesetzt auf 18.838.800 €

Einkommensteuerersatzleistung (Familienleistungsausgleich, HHSt. 1.90000.06150)

Hierbei handelt es sich um eine Beteiligung der Gemeinden an der erhöhten Umsatzsteuer, die der Bund seit 1996 den Ländern zum Ausgleich von Mindereinnahmen der Länder und Kommunen durch den seit diesem Zeitpunkt veränderten Familienleistungsausgleich (Kindergeld und Kinderfreibeträge) überlässt. Seither erhalten die Länder einen höheren Anteil an der Umsatzsteuer. Seit 2012 ist dieser Anteil zum Ausgleich weiterer Steuermindereinnahmen durch das Steuervereinfachungsgesetz 2011 nochmals erhöht worden.

Hiervon gibt das Land Bayern einen Anteil von 26,08% an die Gemeinden weiter. Die Verteilung dieser Mittel erfolgt nach den Kriterien der Aufteilung der Einkommensteueranteile.

Entsprechend der Prognose kann der Vorjahresansatz für die Finanzplanungsjahre fortgeführt werden.

In 2022 erhielt Gauting Einkommensteuerersatzleistung i.H.v. 1.571.461 €

Der Haushaltsansatz 2022 war festgesetzt auf 1.467.300 €

2.1.1.2. Gewerbesteuer und Gewerbesteuerumlage

Gewerbesteuer (HH-Stelle 1.90000.00300)

Die Gewerbesteuer steht den Gemeinden durch das Grundgesetz zu (Art. 106 Abs. 6 GG).

Die Gewerbesteuer berechnet sich aus

Messbetrag (des Finanzamtes) x Hebesatz (der Gemeinde).

Der Hebesatz der Gemeinde Gauting beträgt seit 1993 unverändert 330 v.H. und stellt daher für künftige Gewerbeneuansiedlungen eine sichere Plangröße dar.

Mit dem Haushaltsplan 2022 wurden erwartete Einnahmen aus der Gewerbesteuer i.H.v. veranschlagt.

7.000.000,00 €

Bis zum Jahresende 2022 konnten insgesamt zu Soll gestellt werden, sodass die Gemeinde hier **Mehreinnahmen i. H. v.** verzeichnet.

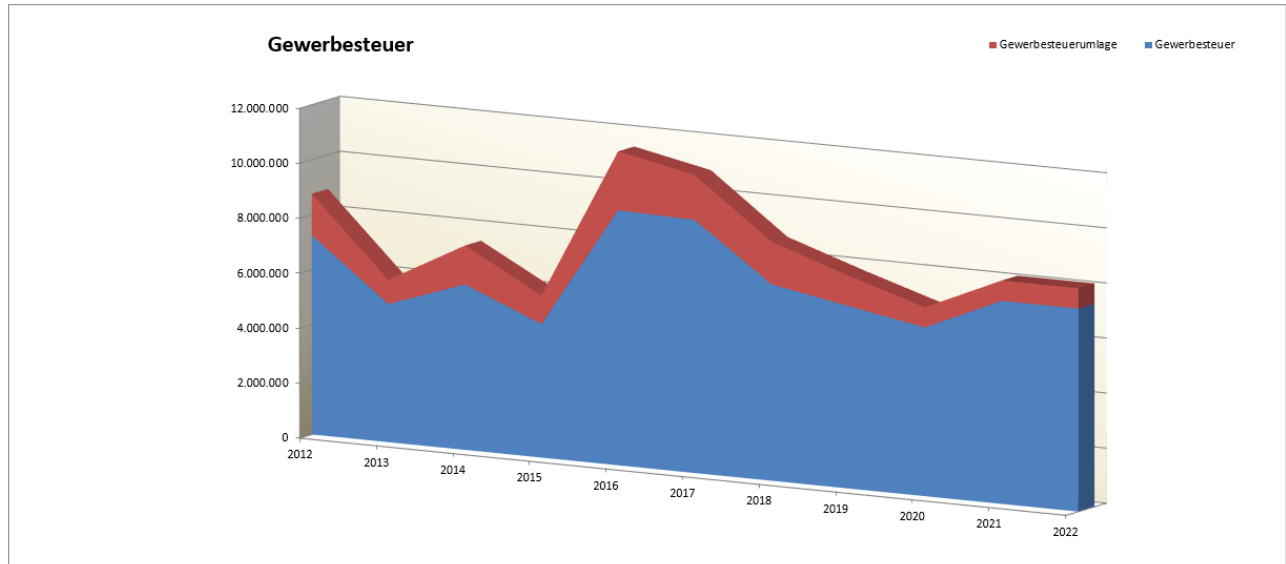
7.493.269,76 €

493.269,76 €

Die zu Soll gestellten Gewerbesteuereinnahmen enthalten immer, neben den bereits veranlagten Steuern, auch die daraus berechneten Vorauszahlungen für den nächsten Veranlagungszeitraum. Es besteht daher auch immer das Risiko, dass sich durch Veranlagungen im kommenden Jahr wieder Reduzierungen und erforderliche Rückzahlungen von bereits geleisteten Vorauszahlungen ergeben.

Die nachfolgende Grafik macht deutlich, welchen starken Schwankungen die Gewerbesteuereinnahmen seit 2012 unterlagen:

	Gewerbesteuer (HHSt. 1.90000.00300) Gewerbesteuerumlage (HHSt. 1.90000.81000)										
	2012	2013	2014	2015	2016	2017	2018	2019	2020	2021	2022
Gewerbesteuer	7.252.979,85 €	5.026.119,69 €	6.014.401,58 €	4.854.788,70 €	9.275.544,71 €	9.198.357,22 €	7.142.219,96 €	6.632.071,89 €	6.130.885,26 €	7.374.390,23 €	7.374.390,23 €
Gewerbesteuerumlage	1.507.803,00 €	881.983,00 €	1.418.832,00 €	1.042.876,00 €	2.142.112,00 €	1.637.569,00 €	1.546.238,00 €	1.116.609,00 €	734.385,00 €	742.361,00 €	742.361,00 €
verbleibende Einnahmen	5.745.176,85 €	4.144.136,69 €	4.595.569,58 €	3.811.912,70 €	7.133.432,71 €	7.560.788,22 €	5.595.981,96 €	5.515.462,89 €	5.396.500,26 €	6.632.029,23 €	6.632.029,23 €



Gewerbsteuerumlage (HHSt. 1.90000.81000)

Aus dem Gewerbesteuer-Ist-Aufkommen jeden Haushaltsjahres muss jede Kommune eine Gewerbesteuerumlage an das Land und den Bund abführen.

Nach Art. 106 Absatz 6 Satz 4 Grundgesetz können Bund und Länder durch eine Umlage an dem örtlichen Aufkommen der Gewerbesteuer beteiligt werden.

Von dieser Möglichkeit wird seit dem Jahr 1970 durch das Gemeindefinanzreformgesetz, im Austausch gegen einen betragsmäßig bedeutenderen Anteil der Gemeinden am Aufkommen an der Einkommensteuer, Gebrauch gemacht.

Seit 1995 wird die Umlage entsprechend dem Verhältnis der in Prozent festgelegten Bundes- und Landesvervielfältiger auf den Bund und das Land aufgeteilt.

Seitdem entwickelte sich die Gewerbesteuerumlage zu einem Instrument, das im kommunalen Finanzausgleich zwischen den alten Bundesländern und ihren Gemeinden regelbare Finanztransfers auf eine bundesgesetzliche Ebene erhob.

Auf Wunsch der Länder werden die Gemeinden durch bundesgesetzliche Regelung an den Belastungen der alten Länder zur Finanzierung des Fonds Deutscher Einheit (FDE / befristet bis einschließlich 2019), zur Neuordnung des Finanzausgleichs durch Gesetz zur Umsetzung des Föderalen Konsolidierungsprogramms (FKPD / ab 1995, befristet bis 2020) und infolge der Abschaffung der Gewerbekapitalsteuer (ab 1998 / dies gilt auch in den neuen Ländern) beteiligt.

Der aktuelle Vervielfältiger (2020 bis 2022) setzt sich wie folgt zusammen:

	Bund		Land		
"Normal"-Umlage	14,50%		14,50%		
Erhöhung FKPG (bis 2019 29,00%)					
Erhöhung Abschaffung Gewerbekapitalsteuer			6,00%		
Summe	14,50%	+	20,50%	=	35%

(zum Vergleich: 2018 = 68,3%, 2012 bis 2017 = 69%, 2011= 70%, 2010= 71 %)

$$\frac{\text{Istaufkommen der Gewerbesteuer}}{\text{Gewerbesteuerhebesatz}} \times \text{Vervielfältiger} = \text{Gewerbesteuerumlage}$$

Die in 2022 von der Gemeinde Gauting abzuführende

Gewerbesteuerumlage in Höhe von 726.547,00 €

ergibt sich daher aus den tatsächlich vereinnahmten

Gewerbesteuerzahlungen in Höhe von 7.816.155,83 €

(IST-Aufkommen einschließlich Zahlungen auf Kassenreste aus Vorjahren).

2.1.1.3. Grundsteuer A und B (HHSt. 1.90000.00010/00100)

Die Grundsteuer steht als traditionelle kommunale Steuer den Gemeinden zu (Art. 106 Abs. 6 GG) und ist aufgrund der Stabilität der Besteuerungsgrundlagen eine kontinuierliche und sichere Einnahmeart.

Die Grundsteuer berechnet sich aus dem

$$\text{Messbetrag (des Finanzamtes)} \times \text{Hebesatz (der Gemeinde)}.$$

Die Hebesätze betragen für 2022

Grundsteuer A (land- und forstwirtschaftliche Betriebe) 300 %

Grundsteuer B (Grundstücke) 360 %

In 2016 wurde der seit 1998 unveränderte Hebesatz für die Grundsteuer B von 310 v.H. auf 360 v.H. erhöht. Diese Erhöhung war ein wichtiger Beitrag zur Verbesserung der Einnahmesituation des Verwaltungshaushaltes.

Mit Beschluss der Haushaltssatzung am 04.12.2018 hat der Gemeinderat den Hebesatz der Grundsteuer A für land- und forstwirtschaftliche Grundstücke ab 2019 von bis-

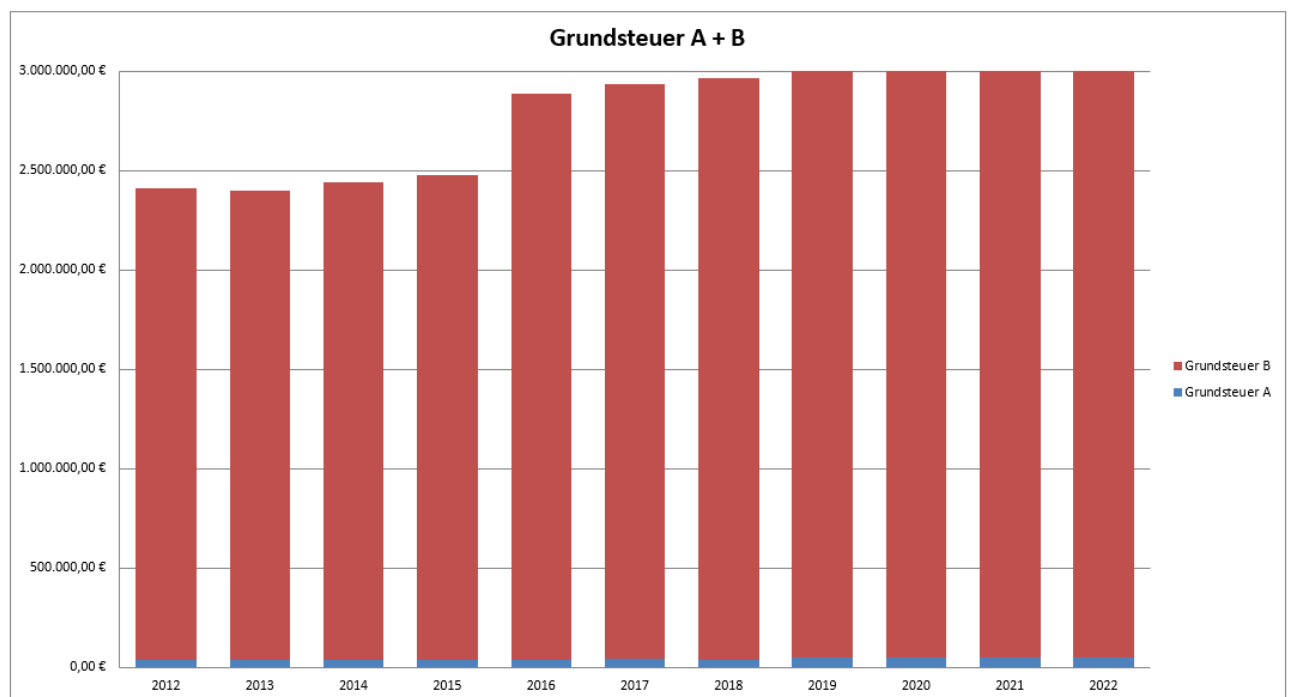
her 250% auf 300% erhöht. Damit ist eine Anpassung des seit 1983 unveränderten Steuerhebesatzes auf Landkreisniveau erfolgt.

Die Einnahmen aus der Grundsteuer sind in der Regel gut vorherplanbar.

Der Haushalt 2022 sah folgende Einnahmen vor:

Grundsteuer A = 49.600 €
 Grundsteuer B = 3.045.500 €

	Grundsteuer A (HHSt. 1.90000.00010)					Grundsteuer B (HHSt. 1.90000.00100)					
	2012	2013	2014	2015	2016	2017	2018	2019	2020	2021	2022
Grundsteuer A	40.264,11 €	40.828,93 €	40.743,01 €	41.286,75 €	37.147,57 €	43.224,65 €	40.331,50 €	48.801,00 €	48.089,64 €	49.601,50 €	49.185,37 €
Grundsteuer B	2.373.268,79 €	2.360.474,30 €	2.403.278,14 €	2.433.768,73 €	2.850.690,72 €	2.888.890,82 €	2.925.565,72 €	2.955.935,72 €	2.971.413,31 €	3.045.528,30 €	3.052.204,41 €
Summe	2.413.532,90 €	2.401.303,23 €	2.444.021,15 €	2.475.055,48 €	2.887.838,29 €	2.932.115,47 €	2.965.897,22 €	3.004.736,72 €	3.019.502,95 €	3.095.129,80 €	3.101.389,78 €



2.1.1.4. Gemeindeanteil an der Umsatzsteuer (HHSt. 1.90000.01200)

Diese relativ konstante Einnahmeart wurde ab 01.01.1998 zum Ausgleich für den Wegfall der Gewerbesteuer eingeführt. Die Kommunen werden seitdem am Umsatzsteueraufkommen des Freistaates Bayern beteiligt (§ 5c GFRG), wobei das Land hierfür zeitgleich eine Erhöhung der Gewerbesteuerumlage zu Lasten der Gemeinden einführte.

Seit 2009 erfolgte die Verteilung nach einem fortschreibungsfähigen und bundeseinheitlichen Schlüssel. Dieser wird alle 3 Jahre (erstmalig 2012) auf der Grundlage der jeweils

verfügbaren Datenbasis aktualisiert und gilt ab dem Jahr 2018 ohne Einschränkungen.

Der neue Schlüssel (ab 2018) setzt sich aus je 25% der Summen des Gewerbesteuer-aufkommens (2004 - 2009) und der Summe der sozialversicherungspflichtigen Be-schäftigten (ohne öffentlichen Dienst) am jeweils 30.06. von 2007 – 2009, sowie 50% aus der Anzahl der sozialversicherungspflichtigen Entgelte (ohne öffentlichen Dienst) 2006 - 2008 zusammen.

Bis einschließlich 2017 war ein Übergangszeitraum festgelegt, für den die Schlüssel zur Verteilung der Umsatzsteuer wie folgt festgesetzt wurden:

2009 – 2011: 75% aus dem Übergangsschlüssel und 25% aus dem künftigen Schlüssel

2012 – 2014: je 50% aus dem Übergangsschlüssel und künftigen Schlüssel

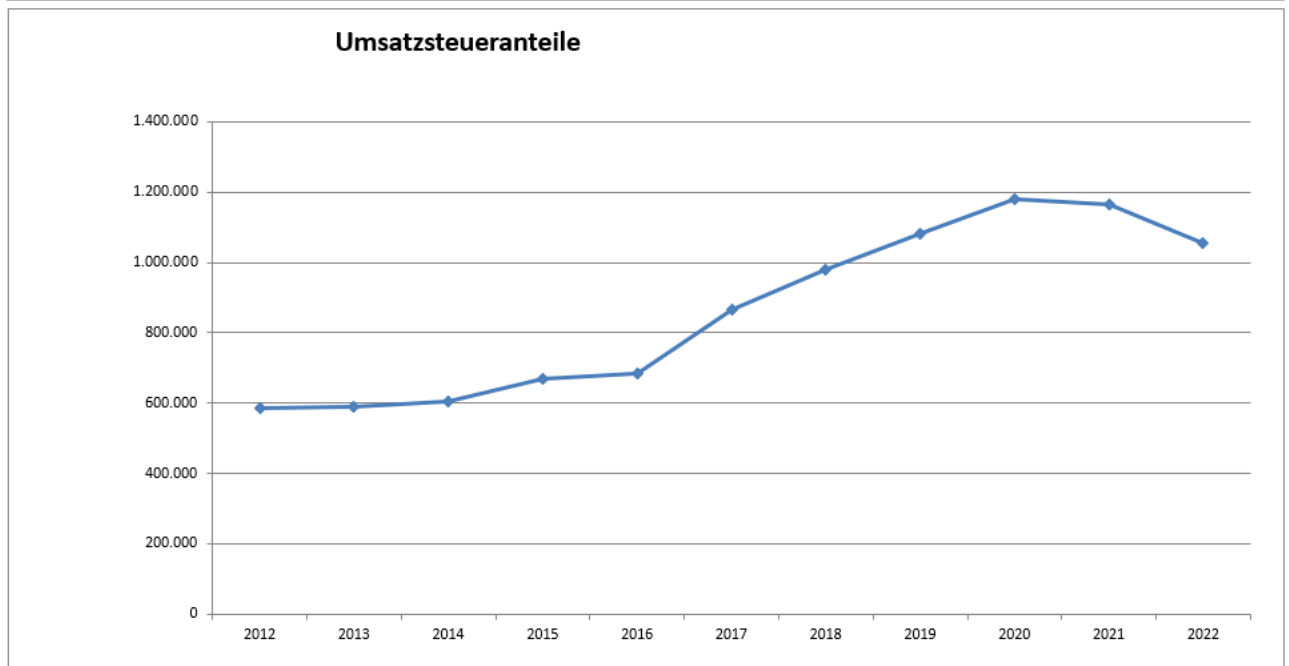
2015 – 2017: 25% aus dem Übergangsschlüssel und 75% aus dem künftigen Schlüssel.

Der Haushaltsansatz 2022 betrug	985.000,00 €
Das Rechnungsergebnis betrug	1.054.076,00 €
somit ergaben sich bis Jahresende Mehreinnahmen i.H.v.	69.076,00 €

Die Umsatzsteuer ist nach einem stetig leichten Anstieg nun seit 2021 wieder leicht gesunken.

Umsatzsteueranteile (HHSt. 1.90000.01200)

	2012	2013	2014	2015	2016	2017	2018	2019	2020	2021	2022
Umsatzsteuer	586.318 €	589.346 €	605.617 €	670.778 €	683.811 €	866.561 €	979.290 €	1.081.439 €	1.181.741 €	1.163.232 €	1.054.076 €



2.1.1.5. Grunderwerbsteuer (HHSt. 1.90000.06160)

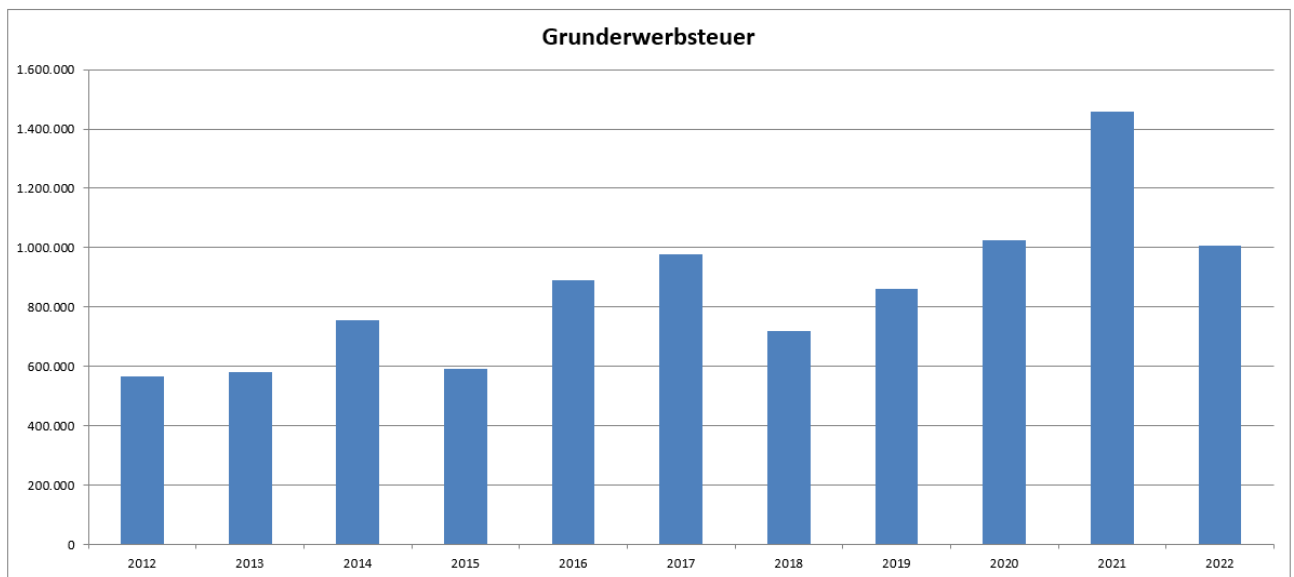
Auch diese Einnahmeart entzieht sich jeglicher direkten Einflussnahme der Gemeinden und ist hinsichtlich ihrer Höhe kaum planbar. Das Finanzamt erhebt von jedem Käufer eines Grundstücks oder einer sonstigen Immobilie 3,5% Grunderwerbssteuer auf Basis der tatsächlichen Erwerbskosten.

Hieraus erhalten die Kommunen, d.h. Landkreise und Gemeinden gemeinsam, 8/21 d.h. rund 38,1 %. Davon entfallen 4/7 auf die Landkreise und 3/7 auf die Gemeinden.

Im Ergebnis erhält daher die Gemeinde einen Anteil von 3/7 aus 8/21, d.h. rd. 16,33 % für alle vollzogenen Grundstücks- und Immobilienverkäufe im Gemeindegebiet durch monatliche Überweisung vom Finanzamt. Dies geschieht ohne jegliche Information über die Berechnungsgrundlagen.

Der Haushaltsansatz 2022 betrug	950.000,00 €
Das Rechnungsergebnis betrug	1.006.139,72 €
somit ergaben sich bis Jahresende Mehreinnahmen i.H.v.	56.139,72 €

	2012	2013	2014	2015	2016	2017	2018	2019	2020	2021	2022
Grunderwerbsteuer	567.415,39 €	580.481,23 €	756.415,72 €	591.067,27 €	891.045,36 €	976.861,27 €	717.675,71 €	862.608,20 €	1.026.671,58 €	1.458.906,69 €	1.006.139,72 €



2.1.1.6. Konzessionsabgaben

Stromversorgung (HHSt. 1.81010.22000) und Gasversorgung (HHSt. 1.81310.22000)

Konzessionsabgaben erhielt Gauting von der Stromnetz Würmtal GmbH & Co. KG (Strom ab 01.01.2017, vorher Bayernwerk AG) und den Stadtwerken München (Gas) für die Einräumung des Rechts zur Benutzung öffentlicher Verkehrswege für die Verlegung und den Betrieb von Leitungen, die der unmittelbaren Versorgung von Endverbrauchern im Gemeindegebiet mit Strom und Gas dienen.

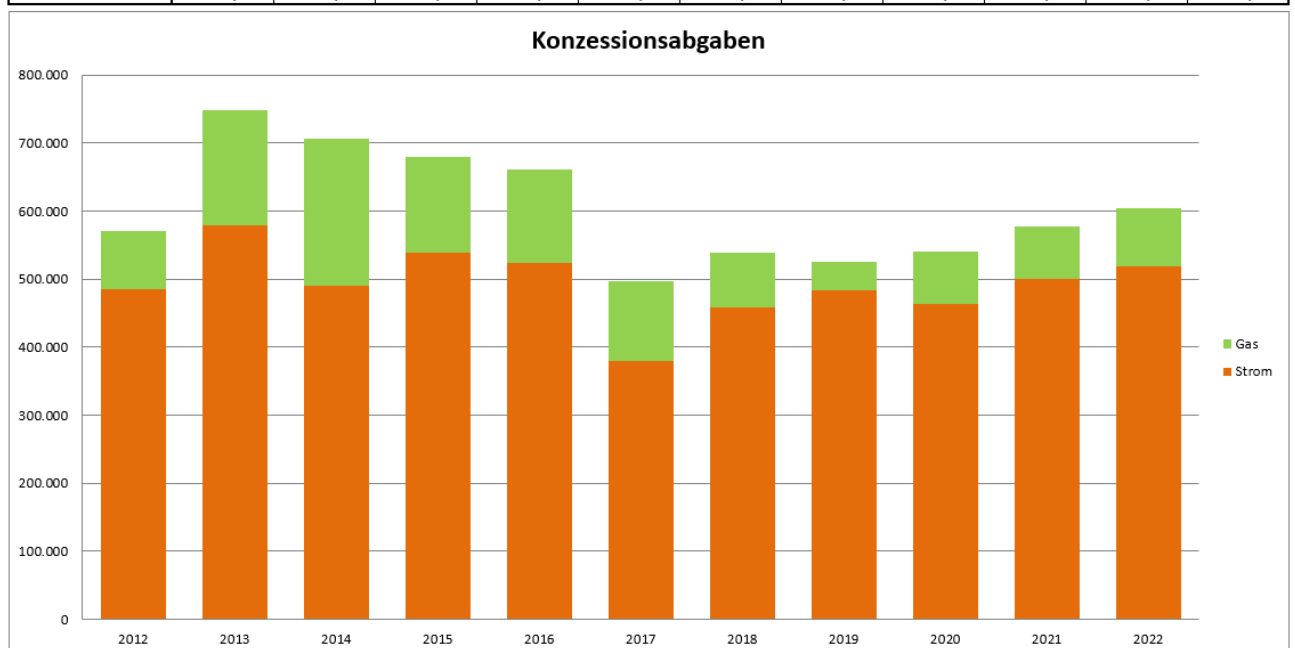
Rechtsgrundlage ist die Konzessionsabgabenverordnung und der jeweilige Konzessionsvertrag zwischen Netzbetreiber und der Gemeinde.

Für 2022 ergaben sich hierfür folgende Einnahmesituationen:

	Ansatz	Rechnungsergebnis
Stromkonzession	480.000,00 €	518.771,75 €
Gaskonzession:	75.000,00 €	84.784,13 €
Summe	555.000,00 €	603.555,88 €

Damit lag das Rechnungsergebnis 48.555,88 € über den Einnahmeerwartungen lt. Plan.

Konzessionsabgaben Strom (HHSt. 1.81010.22000) Gas (HHSt. 1.81310.22000)											
	2012	2013	2014	2015	2016	2017	2018	2019	2020	2021	2022
Strom	485.427,15 €	579.274,79 €	490.376,43 €	538.716,05 €	523.586,99 €	380.356,92 €	458.124,59 €	483.690,33 €	463.089,21 €	500.490,74 €	518.771,75 €
Gas	84.956,36 €	169.473,38 €	216.572,89 €	140.630,30 €	138.191,96 €	116.269,59 €	80.579,82 €	42.550,72 €	76.953,78 €	76.545,92 €	84.784,13 €
Gesamtsumme	570.383,51 €	748.748,17 €	706.949,32 €	679.346,35 €	661.778,95 €	496.626,51 €	538.704,41 €	526.241,05 €	540.042,99 €	577.036,66 €	603.555,88 €

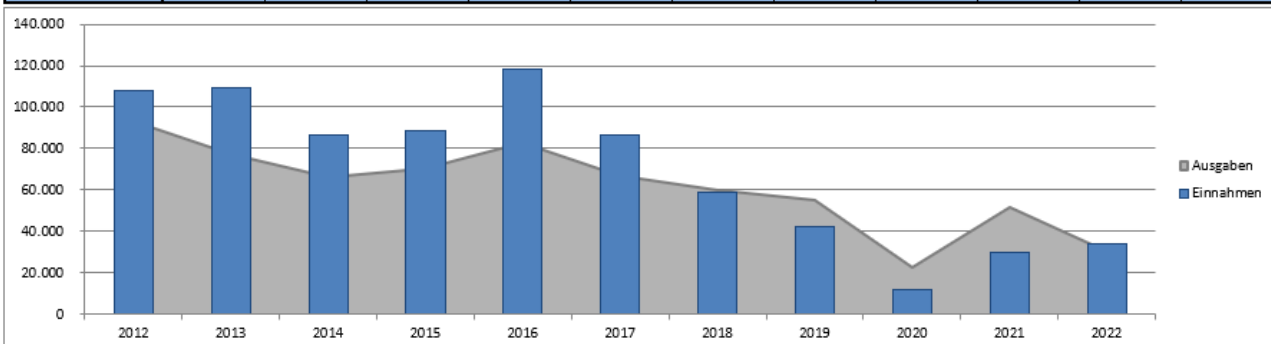


2.1.1.7. Kommunale Verkehrsüberwachung

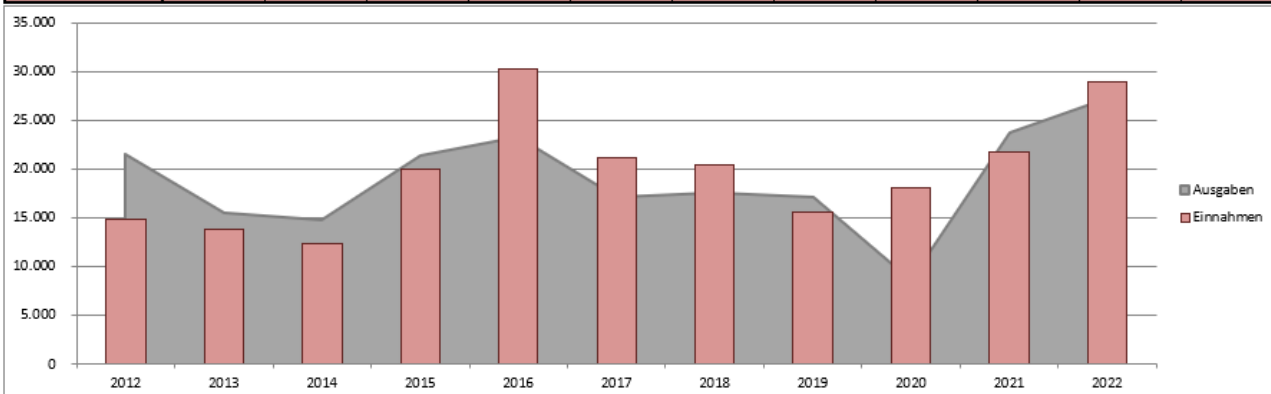
Seit 2007 ist Gauting Gründungsmitglied des Zweckverbands Kommunale Dienste Oberland (Bad Tölz). Durch den Zweckverband erfolgt die Überwachung des fließenden und ruhenden Verkehrs im gesamten Gemeindegebiet.

Aus der nachfolgenden Tabelle sind das jährliche Aufkommen an Verwarngeldern und Geldbußen sowie die Kosten der Dienstleistung für die Überwachungstätigkeit seit 2011 ersichtlich:

Kommunale Verkehrsüberwachung Fließender Verkehr											
Einnahmen (HHSt. 1.90000.08121) Ausgaben (HHSt. 1.11220.67300)											
Fließender Verkehr	2012	2013	2014	2015	2016	2017	2018	2019	2020	2021	2022
Einnahmen	107.894,72 €	109.615,59 €	86.492,45 €	88.800,40 €	118.563,00 €	86.738,70 €	58.609,90 €	42.410,00 €	11.973,80 €	29.948,50 €	33.935,70 €
Ausgaben	92.772,70 €	77.389,60 €	66.274,35 €	70.491,55 €	82.554,30 €	67.061,30 €	60.086,45 €	55.384,25 €	22.427,00 €	51.845,00 €	30.499,00 €
verbleibender Anteil	15.122,02 €	32.225,99 €	20.218,10 €	18.308,85 €	36.008,70 €	19.677,40 €	-1.476,55 €	-12.974,25 €	-10.453,20 €	-21.896,50 €	3.436,70 €



Kommunale Verkehrsüberwachung Ruhender Verkehr											
Einnahmen (HHSt. 1.90000.08122) Ausgaben (HHSt. 1.11220.67310)											
Ruhender Verkehr	2012	2013	2014	2015	2016	2017	2018	2019	2020	2021	2022
Einnahmen	14.849,70 €	13.784,00 €	12.280,00 €	19.963,90 €	30.245,40 €	21.177,00 €	20.494,80 €	15.645,00 €	18.108,10 €	21.711,50 €	28.923,00 €
Ausgaben	21.459,60 €	15.449,98 €	14.754,12 €	21.426,64 €	23.235,92 €	17.116,68 €	17.553,68 €	17.103,48 €	8.581,80 €	23.773,20 €	27.306,50 €
verbleibender Anteil	-6.609,90 €	-1.665,98 €	-2.474,12 €	-1.462,74 €	7.009,48 €	4.060,32 €	2.941,12 €	-1.458,48 €	9.526,30 €	-2.061,70 €	1.616,50 €



2.1.1.8. Schlüsselzuweisung

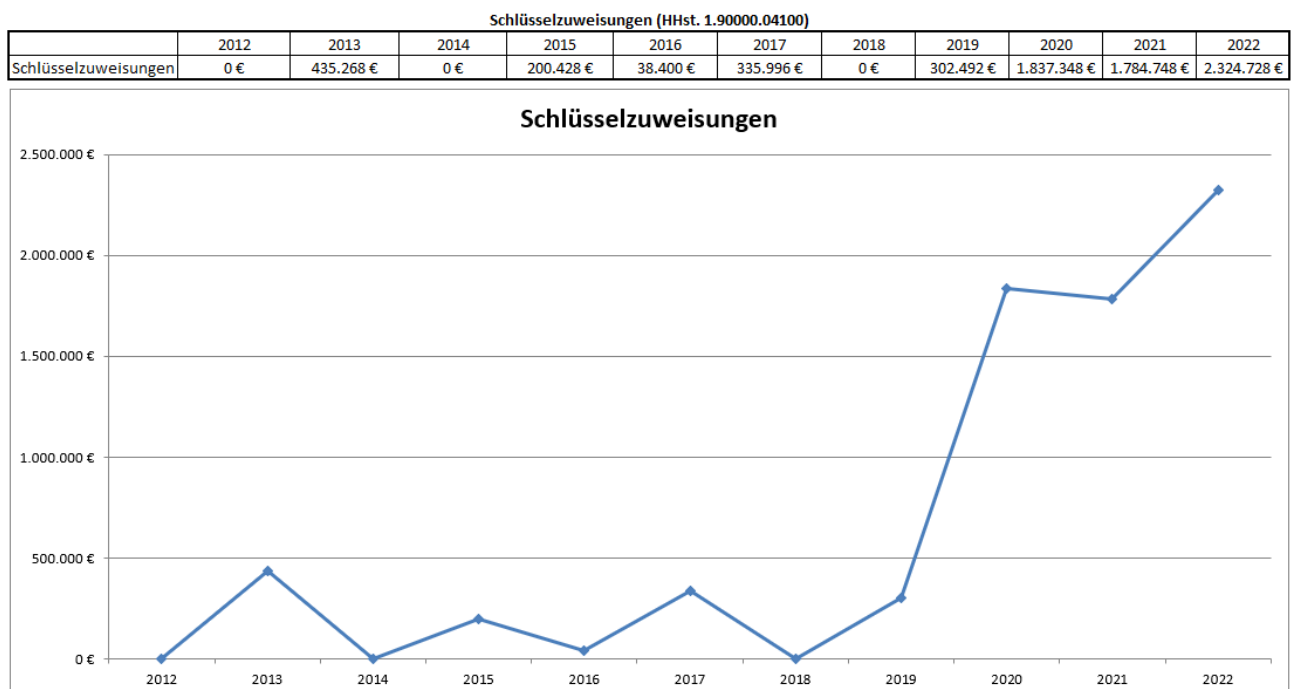
Diese staatliche Zuweisung im Rahmen des kommunalen Finanzausgleichs dient dazu, Gemeinden und Landkreise mit schwacher eigener Steuerkraft zu unterstützen. Die Mittel für die Schlüsselzuweisung (Schlüsselmasse) werden dem allgemeinen kommunalen Steuerverbund (= ein festgesetzter prozentualer Anteil der dem Land zufließenden Gemeinschaftssteuern) entnommen. Damit hängt die Höhe der insgesamt zur Verteilung stehenden Gelder von der Höhe der Steuereinnahmen des Freistaats Bayern ab.

Die Verteilung der Schlüsselmasse unter den Kommunen für das aktuelle Jahr erfolgt jeweils auf Grundlage der Steuerkraft des Vorvorjahres, das heißt das Basisjahr für 2022 war das Rechnungsjahr 2020.

Bei der Berechnung der Schlüsselzuweisung jeder Gemeinde wird von der durchschnittlichen Ausgabebelastung (wird jedes Jahr neu festgesetzt) und der eigenen Steuerkraft (Berechnung aufgrund des Istaufkommens des Vorvorjahres) ausgegangen (Art. 2 Abs. 1 FAG). Ist die Differenz zwischen der durchschnittlichen Ausgabebelastung und der eigenen Steuerkraft der Gemeinde positiv, so erhält die Gemeinde 55% des Unterschiedsbetrags als Schlüsselzuweisung (Art. 2 Abs. 2 FAG).

Wenn die Steuerkraftmesszahl je Einwohner unter 75% der angesetzten landesdurchschnittlichen Steuerkraftmesszahl bleibt, erhält die Gemeinde zur Verbesserung ihrer unterdurchschnittlichen Steuerkraft zusätzlich 15% des Unterschieds als Sonderschlüsselzuweisung (Art. 3 Abs. 3 FAG).

Die nachfolgende Grafik zeigt, dass Gauting in den vergangenen Jahren immer nur sehr unregelmäßig Schlüsselzuweisungen erhalten hat.



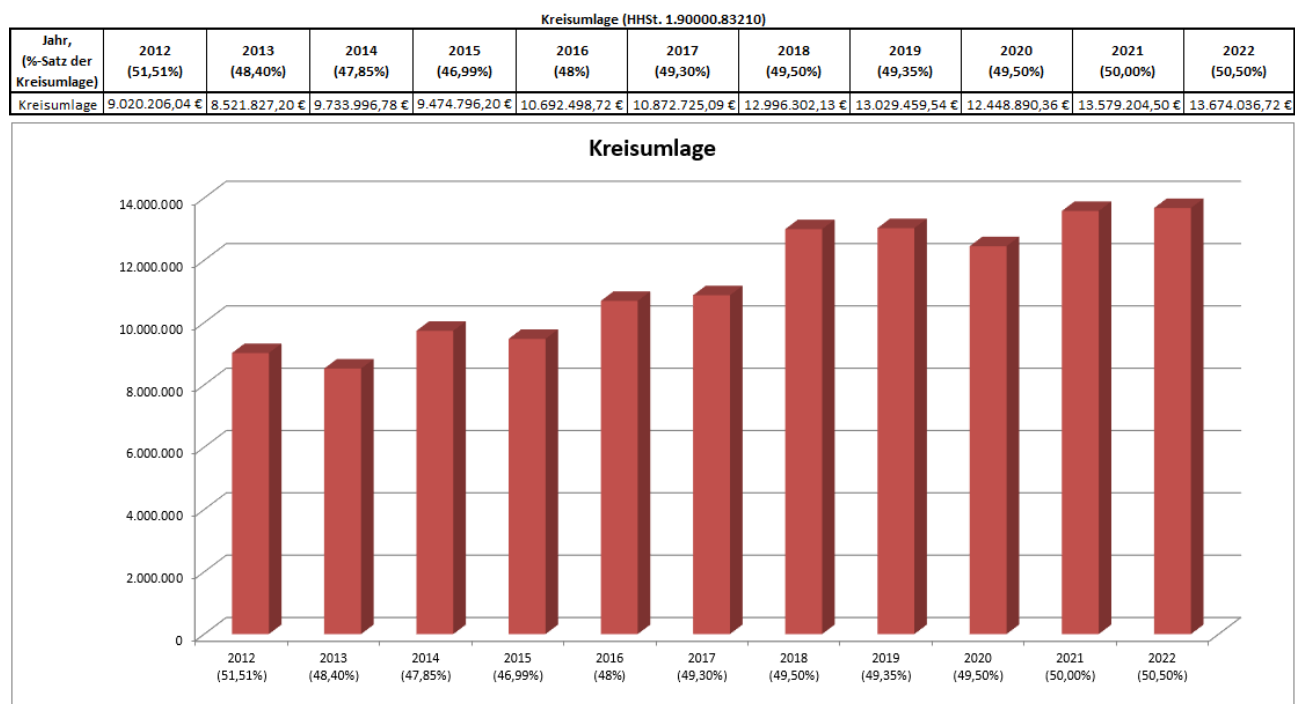
2.2. Ausgaben des Verwaltungshaushaltes

2.2.1. Entwicklung wesentlicher Ausgabearten

2.2.1.1. Kreisumlage

Die Kreisumlage ist die größte Einzelausgabeposition der Gemeinde.

Aufgrund des Gesetzes über den Finanzausgleich zwischen Staat, Gemeinden und Gemeindeverbänden (Finanzausgleichsgesetz - FAG) erheben die Landkreise die Kreisumlage und legen damit ihren durch die sonstigen Einnahmen nicht gedeckten Bedarf (*nach eigenen Sporbemühungen!*) auf die kreisangehörigen Gemeinden um.



Die Kreisumlage wird dabei jährlich vom Kreistag in Form eines Prozentsatzes der Umlagegrundlagen neu festgesetzt.

Bemessungsgrundlage für die Kreisumlage sind die Umlagegrundlagen der Gemeinden im Landkreis. Diese berechnet sich aus der nivellierten Steuerkraftsumme des Vorjahres jeder Gemeinde zuzüglich 80 Prozent der im Vorjahr erhaltenden Schlüsselzuweisung.

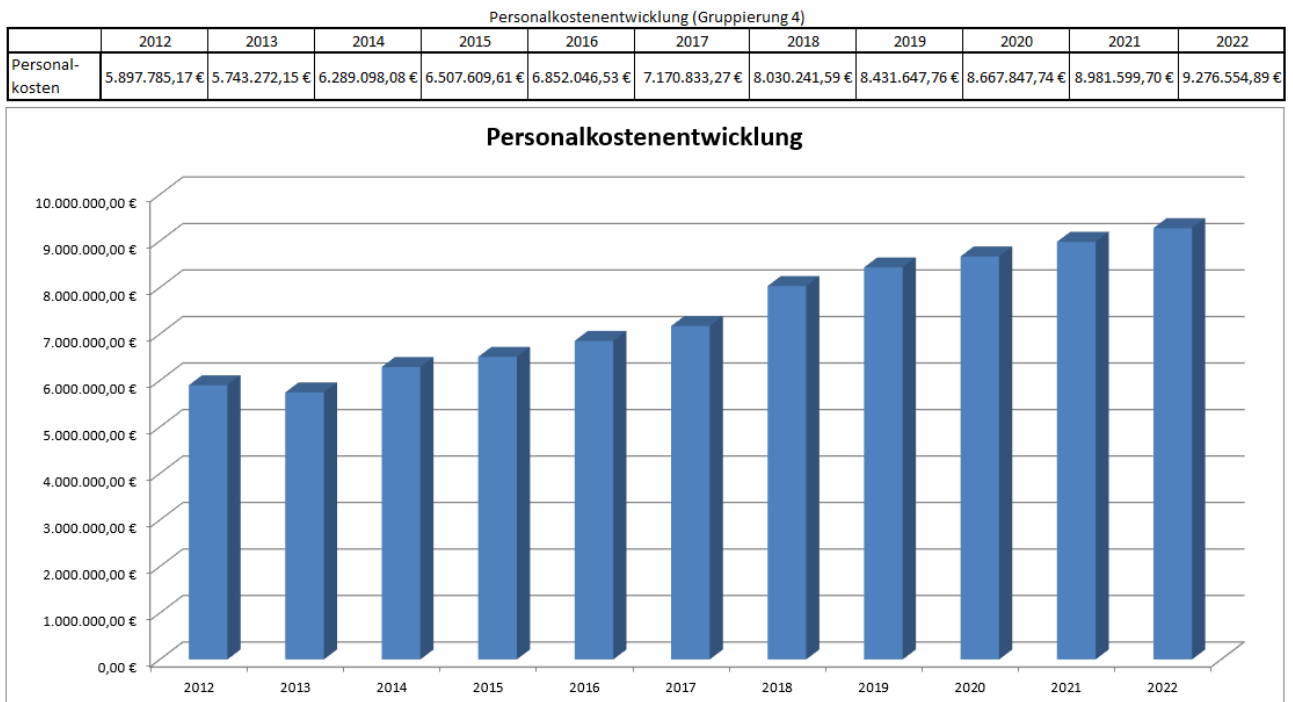
Nachrichtlich: Erläuterungen zur Gewerbesteuerumlage sind aufgrund des sachlichen Zusammenhangs unter Ziffer 2.1.2.2.Einnahmen Verwaltungshaushalt, Gewerbesteuer, enthalten.

2.2.1.2. Personalausgaben

Die Personalkosten sind nach der Kreisumlage der zweitgrößte Ausgabeposten des Verwaltungshaushalts Dies ergibt sich naturgemäß aus den vielfältigen Dienstleistungsaufgaben einer Kommune.

Vergleiche mit Vorjahresergebnissen erweisen sich jedoch als schwierig, da in den Vorjahren einige Stellen nicht oder nur teilweise besetzt waren bzw. seit 2014 aufgrund von Aufgabenmehrungen durch gesetzliche Verpflichtungen und steigender Einwohnerzahlen neue Stellen geschaffen werden mussten.

Insgesamt wurden im Haushaltsplan 2022 Personalkosten i.H.v. 9.771.300 € veranschlagt.



2.2.1.3. Kosten der Kinderbetreuung

Durch das seit 2005 bestehende Bayerische Kinderbildungs- und Betreuungsgesetz (BayKiBiG) mussten Kommunen erhebliche neue finanzielle Verpflichtungen zur Bereitstellung von Kinderbetreuungsplätzen für alle Altersgruppen übernehmen.

Ursprünglich zahlten Freistaat Bayern und Wohnsitz-Kommune jeweils zu gleichen Teilen einen vom Land jährlich festgelegten, nach Altersgruppen und Betreuungszeiten gestaffelten Kind bezogenen Pauschalzuschuss, der insgesamt ca. 2/3 der Kosten des Betreuungsplatzes decken sollte. Darüber hinaus gibt es inzwischen Erhöhungsfaktoren für Integrationskinder und Migrationskinder. Das verbleibende Drittel sollte durch die Gebühren von den Eltern aufgebracht werden.

Inzwischen wurde das BayKiBiG weiterentwickelt und auch Bund und Land leisten anteilig und zweckgebunden höhere Zuschüsse zur Entlastung der Eltern, z.B. für das letzte Kindergartenjahr vor Schuleintritt.

Wenn Gemeinden, aus welchen Gründen auch immer, zusätzlich zum gesetzlich festgelegten Förderanteil weitere Zuschüsse zahlen oder andere geldwerten Vergünstigungen oder Sachleistungen an Einrichtungsträger gewähren, so sind diese Kosten, als freiwillige Leistungen von der Gemeinde alleine zu tragen - ohne zusätzliche Kostenbeteiligung oder Refinanzierungsmöglichkeit durch den Freistaat.

Entsprechend dem im BayKiBiG verankerten Sicherstellungsgebot sollen die bayerischen Gemeinden für alle Altersgruppen von 0 – 14 Jahren ein bedarfsgerechtes Kinderbetreuungsangebot rechtzeitig zur Verfügung stellen.

Der Rechtsanspruch auf den Besuch einer Tageseinrichtung, der für Kindergartenkinder bereits seit Einführung des BayKiBiG besteht, wurde seit 01.08.2013 auch auf die Krippenkinder in der Altersgruppe von 1 bis 3 Jahren ausgeweitet.

Seit der Einführung des BayKiBiG sind die Kosten für Kinderbetreuung deutlich gestiegen. Ursache hierfür ist der gestiegene Betreuungsbedarf und die dadurch steigende Zahl an Kinderbetreuungseinrichtungen, sowie die nach dem BayKiBiG festgelegten regelmäßig steigenden Betriebskostenzuschüsse.

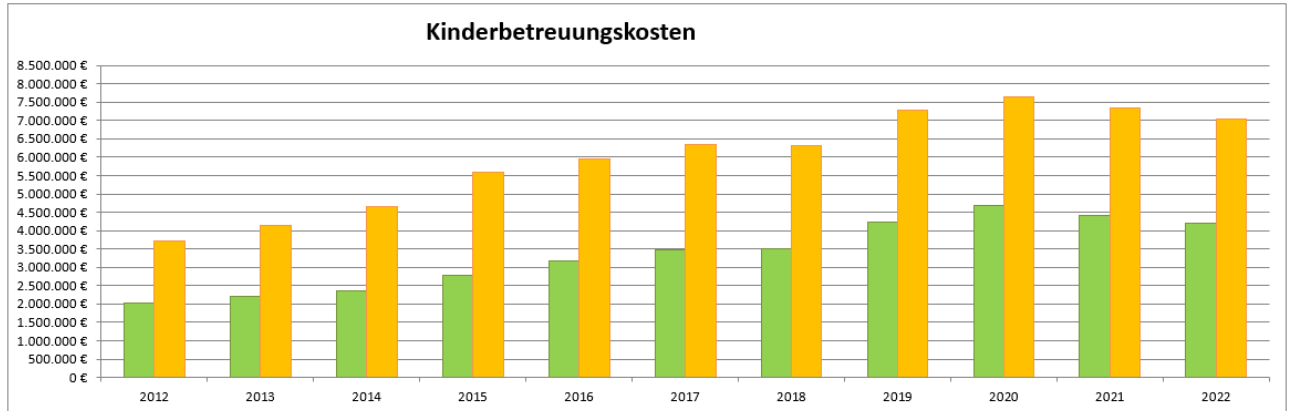
Der hierfür als Berechnungsgrundlage dienende Basiswert wird jährlich angepasst und hat sich seit 2009 wie folgt entwickelt:

2009/2010 =	879,10 €	
2010/2011 =	886,32 €	
2011/2012 =	920,67 €	
2012/2013 =	929,26 €	
09/2014 bis 12/2014 =	949,26 €	(Umstellung auf Kalenderjahr)
2015 =	1.059,08 €	
2016 =	1.104,48 €	

2017 =	1.128,35 €
2018 =	1.191,63 €
2019 =	1.197,93 €
2020 =	1.229,11 €
2021 =	1 237,03 €
2022 =	1 288,48 €

Kostenentwicklung Kinderbetreuung BayKiBiG
Zuweisung vom Land (Einnahme GR 17100) und Betriebskostenförderung (Ausgabe GR 70080)

	2012	2013	2014	2015	2016	2017	2018	2019	2020	2021	2022
Zuweisung vom Land (Einnahme)	2.034.000	2.204.000	2.347.000	2.793.000	3.175.118	3.481.296	3.502.717	4.225.711	4.671.459	4.419.559	4.193.531
Betriebskostenförderung (Ausgaben)	3.720.000	4.140.000	4.646.000	5.575.000	5.953.800	6.335.884	6.322.939	7.286.335	7.640.369	7.351.610	7.051.419
verbleibender Gemeindeanteil	1.686.000	1.936.000	2.299.000	2.782.000	2.778.682	2.854.588	2.820.222	3.060.624	2.968.910	2.932.051	2.857.889



2.2.1.4. Sach- und Betriebskosten

Für den sächlichen Verwaltungs- und Betriebsaufwand (GR 5, 6) beliefen sich die Kosten im Jahr 2022 auf insgesamt **11.733.207,35 €**

Lt. Haushaltsplan waren hierfür Ausgaben i.H.v. **14.182.200,00 €** vorgesehen,

sodass sich aus dieser Kostengruppe

Minderausgaben i.H.v. 2.448.992,65 €

ergaben, die maßgeblich zum verbesserten Gesamtergebnis bzw. Überschusses des Verwaltungshaushaltes beitragen.

Hierin sind insbesondere die folgenden Ausgaben enthalten:

- Unterhalt von Gebäuden, Grundstücken, Straßen, Brücken und Versorgungseinrichtungen
- Geräte, Ausstattungs- und Ausrüstungsgegenstände
- Mieten und Pachten
- Gebäudebewirtschaftung (Strom, Heizung, Wasser etc.)
- Fahrzeugunterhalt (Bauhof, Feuerwehr, Rathaus, Hausmeister)

- Weitere Verwaltungs- und Betriebsausgaben
- Steuern und Versicherungen
- Erstattung von Ausgaben der Verwaltungshaushaltes
- Innere Verrechnungen
- kalkulatorische Kosten

Besonderheit bezüglich der Gemeindegebäude

Die Gemeinde Gauting ist Eigentümerin vieler Gebäude:

Wohngebäude und Gebäude für kommunale Einrichtungen (Schulen, Kinderbetreuung, Feuerwehren, Rathaus, Jugendzentrum, Gautinger Insel etc.).

Bis Ende 2013 war die Verwaltung von insgesamt 13 Gebäuden, die überwiegend für Wohnen genutzt werden, dem Verband Wohnen in Starnberg übertragen.

Da bis dahin alle laufenden Einnahmen und Ausgaben für diese Objekte direkt von Verband Wohnen abgewickelt wurden, wurden bis Ende 2013 im Haushalt der Gemeinde nur die Überschüsse aus den Mieteinnahmen verbucht.

Ab 01.01.2014 wurde der Vertrag beendet und die Zuständigkeit lag zunächst wieder bei der Gemeindeverwaltung.

Im Verlauf des Jahres 2016 wurde – unter anderem aus organisatorischen Gründen – im Gemeinderat die Entscheidung getroffen, die Verwaltung der Wohnungen wieder auszulagern. Nach erfolgter Ausschreibung wurde sodann die Verwaltung von 116 vermieteten Wohnungen in insgesamt 21 Gebäuden mit Wirkung ab 01.09.2016 an eine private Hausverwaltung übertragen. Wie vormals beim Verband Wohnen, leistete die Hausverwaltung alle laufenden Ausgaben für die Bewirtschaftung und den Unterhalt der Gebäude direkt aus den Mieteinnahmen und den Mietnebenkosten und überwies, nach erfolgter Quartalsabrechnung, die übersteigenden Einnahmen an die Gemeinde.

Daher sind alle von diesem Zuständigkeitswechsel betroffenen Einnahme- und Ausgabehaushaltstellen ab 2016 nur sehr eingeschränkt aussagefähig. Erst ab dem Haushaltsjahr 2017 konnten dann schrittweise diese Änderungen auch im Haushalt vollzogen werden. Einnahmen und Ausgaben für diese fremdverwalteten Wohnungen im Verwaltungshaushalt wurden ab 2017 zusammengefasst und im Unterabschnitt 88000 (Gebäude betreut durch externe Hausverwaltung) ausgewiesen. Hier wurden nun lediglich die nach Abzug der Kosten verbliebenen Überschüsse, sowie die Kosten für Hausmeister und Wohnungsverwaltung verbucht. Die entsprechenden, objektbezogenen Unterabschnitte des Verwaltungshaushaltes wurden daher ab dem Jahr 2017 wieder aufgelöst.

Durch diese wiederholte Veränderung, mit erheblichen Auswirkungen auf den kommunalen Haushalt, ist ein Gesamtvergleich der Rechnungsergebnisse aus früheren Jahren mit den Ansätzen seit 2017 weder für die Ausgaben für Bauunterhalt und Gebäudebewirtschaftung, noch für Mieteinnahmen und Nebenkostenersatz möglich.

Im Jahr 2021 wurde der Vertrag mit der privaten Hausverwaltung beendet und zunächst die Zuständigkeit für den Zeitraum bis 31.12.2021 der Gemeindeverwaltung übertragen. Zum 01.01.2022 wurde nach erneuter, erfolgreicher Ausschreibung die Verwaltung von nunmehr 113 Mieteinheiten in insgesamt 19 Objekten an eine externe Hausverwaltung übertragen. In diesem Zuge sollte auch die Umstellung von Verrechnung Einnahmen/Ausgaben (Verbuchung der Überschüsse) auf Buchungen gemäß Bruttoprinzip und Zuordnung zu den jeweiligen HHSt. mit dem Ziel erfolgen, die Transparenz zu erhöhen. Dieses ambitionierte Ziel konnte im Haushaltsjahr 2022 noch nicht vollzogen werden. Somit erfolgte weiterhin die Anwendung des „Nettoprinzips“ (Die neue Hausverwaltung leistete alle laufenden Ausgaben für die Bewirtschaftung und den laufenden Bauunterhalt für diese Gebäude direkt aus den Mieteinnahmen und den Mietnebenkosten, sodass auch im Stiftungshaushalt 2022 nur die Überschüsse aus den diese Kosten übersteigenden Einnahmen verbucht wurden). Die Umsetzung des Bruttoprinzips erfolgt mit Haushalt 2023.

Für die selbstverwalteten Gebäude mit kommunaler bzw. öffentlicher Nutzung ist künftig geplant, mit dem Aufbau einer objektbezogenen Datei zur Dokumentation und Überwachung der Energiekosten und -verbräuche zu beginnen, um insbesondere in Bezug auf Heizung und Strom eine Datengrundlage zu schaffen, die künftig als Basis für die Beurteilung der Effektivität und der Amortisationsdauer von energetischen Sanierungen genutzt werden kann.

Dienstleistungen Bauhof (Gruppierung 169/679 – Innere Verrechnungen, DK 0006)

Die vielfältigen Dienstleistungen, die der Bauhof für alle Aufgabenbereiche der Gemeinde erbringt, werden im Haushalt über sogenannte „Innere Verrechnungen“ abgebildet. Diese Verrechnungen werden über die bestehende Kosten-Leistungs-Rechnung ermittelt. Die Rechnungen des Bauhofs werden dann bei den betreffenden Unterabschnitten des Haushalts verbucht. Damit wird sichtbar, für welche Aufgaben der Bauhof in welchem Umfang Leistungen erbringt.

Da seit 2009 keine Neukalkulation der Kostensätze/Verrechnungssätze des Bauhofes mehr erfolgte, ist seitdem eine zunehmende Diskrepanz zwischen den Gesamtausgaben des Bauhofes und den entsprechenden Einnahmebuchungen zu verzeichnen. Auch hier ist geplant, so bald wie personell möglich, die erforderliche Neukalkulation vorzunehmen.

Diese Inneren Verrechnung (Ausgabe-Gruppierungsziffer 679) mit einem Gesamtvolumen in Ausgaben und Einnahmen von 2.095.500 € (Gegenbuchung bei Einnahme HHSt. 1.77100.169) sind nicht zahlungswirksam, erhöhen jedoch durch ihre kostenneutrale Verbuchung auf Einnahme- und Ausgabeseite das Haushaltsvolumen des Verwaltungshaushaltes insgesamt.

2.2.1.5. Entwicklung der Zuführungen vom Verwaltungshaushalt zum Vermögenshaushalt

Die Zuführung an den Vermögenshaushalt ist eine wichtige Kennzahl zur Beurteilung der dauernden Leistungsfähigkeit einer Gemeinde.

Der Haushaltsplan 2022 sah eine Zuführung zum Vermögenshaushalt vor i. H. v. 947.000,00 €

Bis zum Jahresabschluss konnte dann ein tatsächlicher Überschuss des Verwaltungshaushalts in Höhe von 5.425.722,48 € erzielt werden, der dem Vermögenshaushalt zugeführt werden konnte.

Die Zuführung zum Vermögenshaushalt muss gem. §22 Abs.1 Satz 2 KommHV mindestens so hoch sein, dass damit die ordentliche Tilgung von Krediten gedeckt werden kann. Darüber hinaus soll die Zuführung mindestens so hoch sein wie die aus „speziellen“ Entgelten (=Gebühren) gedeckten Abschreibungen der kostenrechnenden Einrichtungen. Hierfür ist eine Vergleichsberechnung durchzuführen, die Pflichtzuführung bemisst sich nach dem jeweils höheren Betrag.

Weiterhin soll der Verwaltungshaushalt nach Möglichkeit auch Finanzierungsmittel für Investitionen (die sogenannte „freie Finanzspitze“) erwirtschaften.

Die ordentlichen Tilgungen im Rechnungsjahr 2022 betragen:

Für Darlehen innerhalb des Haushaltes 378.033,65 € (Ansatz 378.200 €)

Für Rechtsgeschäfte der Gemeinde, die einer Kreditaufnahme wirtschaftlich gleichkommen, d.h. für Geschäftsbesorgungsverträge sind 0 € an Tilgungen angefallen.

Die Entgelte der derzeit einzigen kostenrechnenden Einrichtung „Bestattungswesen“ (UA 75110) reichen auch in 2022 nicht aus, um - neben den Personal- und Sachkosten, sowie den kalkulatorischen Zinsen – die kalkulatorische Abschreibung zu decken.

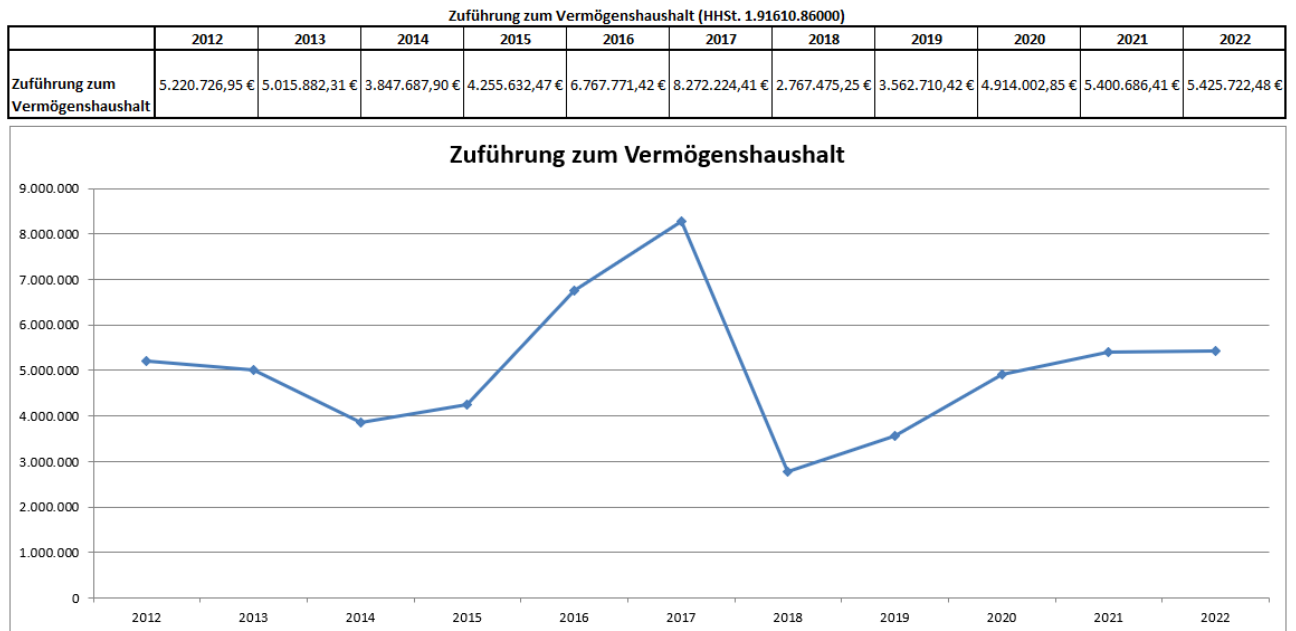
Da der jeweils höhere Betrag als Pflichtzuführung anzusetzen ist, ist hierfür der Betrag der ordentlichen Tilgungen zugrunde zu legen.

Mit dem sich aus der Jahresrechnung 2022 ergebenden Überschuss des Verwaltungshaushaltes i.H.v. 5.425.722,48 € konnte die Pflichtzuführung i.H.v. 378.033,65 € für 2022 problemlos erreicht werden.

Die darüber hinaus gehende weitere Zuführung,
die sogenannte freie Finanzspanne, betrug für 2022 somit

5.047.688,83 €

Die nachfolgende Grafik zeigt, die Entwicklung von 2012 – 2022:



3. Vermögenshaushalt

Mit der Haushaltssatzung 2022 wurden die
 Einnahmen und Ausgaben auf je
 festgesetzt.

14.661.800,00 €

Das Rechnungsergebnis weist in
 Einnahmen und Ausgaben ein bereinigtes Soll von je
 aus.

9.710.831,88 €

Das sind
weniger als veranschlagt.

4.950.968,12 €

In den Soll-Ausgaben ist eine
 Zuführung an die Allgemeinen Rücklage in Höhe von
 enthalten.

1.349.958,38 €

Der Haushaltsplan 2022 sah noch eine Entnahme
 aus der Allgemeinen Rücklage in Höhe von
 vor.

6.354.500,00 €

4. Haushaltsreste

Haushaltsreste dürfen nur gebildet werden, wenn ihre Verwendung gesichert ist, da sie sich auf das Rechnungsergebnis auswirken, indem sie zunächst immer das Rechnungsjahr belasten, in dem sie gebildet werden.

Wenn sie dann doch nicht für den vorgesehenen Zweck benötigt werden, müssen sie wieder in Abgang gestellt werden, d.h. bei Haushaltsausgaberesten wird das aus Vorjahren „mitgenommene“ Geld wieder frei und verbessert den Rechnungsabschluss in dem Jahr, in dem der Rest in Abgang gestellt wird.

Haushalteinnahmereste bewirken jedoch genau das Gegenteil und sind deshalb besonders riskant, weshalb der Gesetzgeber deren Übertrag zeitlich sehr eng begrenzt hat und dies daher nur jeweils ein Jahr zulässig ist. Da ein Haushaltseinnahmerest das Haushaltsjahr, in dem er gebildet wird, verbessert und somit wie ein Schuldschein wirkt, der im nächsten Jahr eingelöst werden soll, hat der Abgang eines nicht erfüllten Haushaltseinnahmerestes zur Folge, dass er das Haushaltsjahr, indem er in Abgang gestellt werden muss, belastet.

Im Rahmen der Jahresrechnung 2022 wurden die vorhandenen Haushaltsreste auf ihren Bedarf und ihre Zulässigkeit überprüft und ggf. entsprechend bereinigt. Ebenso wurde die Möglichkeit der Weiterübertragung sowie die Neubildung von Haushaltsresten zum Übertrag nach 2022 geprüft.

Im Ergebnis wurden Haushaltsreste in folgender Höhe übertragen bzw. in Abgang gestellt:

Haushaltseinnahmereste (HER)

Summe Abgang HER aus Vorjahren	-	0,00 €
Summe Bildung neuer HER zum Übertrag nach 2022	+	0,00 €

Haushaltsausgabereste (HAR)

Summe Abgang HAR aus Vorjahren	-	1.653.241,26 €
Summe Weiterübertragung HAR aus Vorjahren	+	4.478.398,62 €
Summe Bildung neuer HAR zum Übertrag nach 2022:		
Verwaltungshaushalt	+	772.497,26 €
Vermögenshaushalt	+	5.222.749,89 €

Die detaillierte Übersicht der Haushaltsreste ist in den anliegenden Auswertungen zur Jahresrechnung enthalten (Anlage 4).

5. Kassenlage und Kasseneinnahmereste

Kassenlage

Mit § 5 der Haushaltssatzung 2022 wurde der Höchstbetrag der Kassenkredite zur rechtzeitigen Leistung von Ausgaben auf 4.000.000 € festgesetzt

Aufgrund des Rücklagenbestandes war die Liquidität der Gemeindekasse das ganze Berichtsjahr über gegeben, sodass eine Beanspruchung von Kassenkrediten nicht erforderlich war.

Kasseneinnahmereste

Auf die anliegenden Auswertungen zur Jahresrechnung wird verwiesen.

6. Schuldenstand

Auf die Schuldenübersicht sowie die Übersicht Kreditähnliche Rechtsgeschäfte (Anlagen 6 und 7) wird hierzu verwiesen.

7. Rücklagen

Auf die Rücklagenübersicht (Anlage 8) wird hierzu verwiesen.

Entsprechend dem Haushaltplan 2022 war eine Entnahme aus Mitteln der Allgemeinen Rücklage i.H.v. **6.354.500,00 €** zum Haushaltsausgleich vorgesehen.

Nach Abschluss des Rechnungsjahres musste jedoch keine Entnahme der Allgemeinen Rücklage getätigt werden.

Es konnte stattdessen eine Zuführung (i.H.v. **1.349.958,38 €**) an die Allgemeine Rücklage erfolgen.

Gauting, den 15.06.2023

Stefan Hagl
Kämmerer